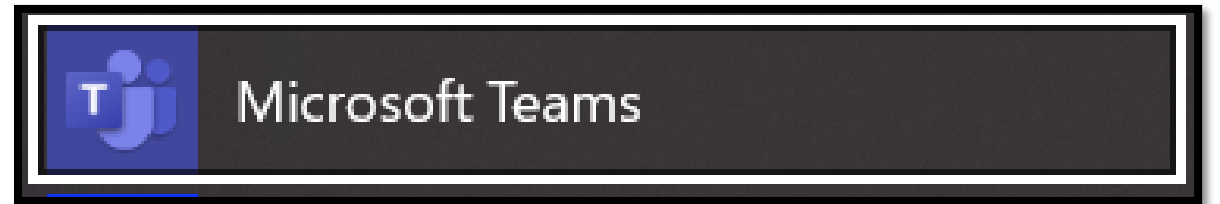
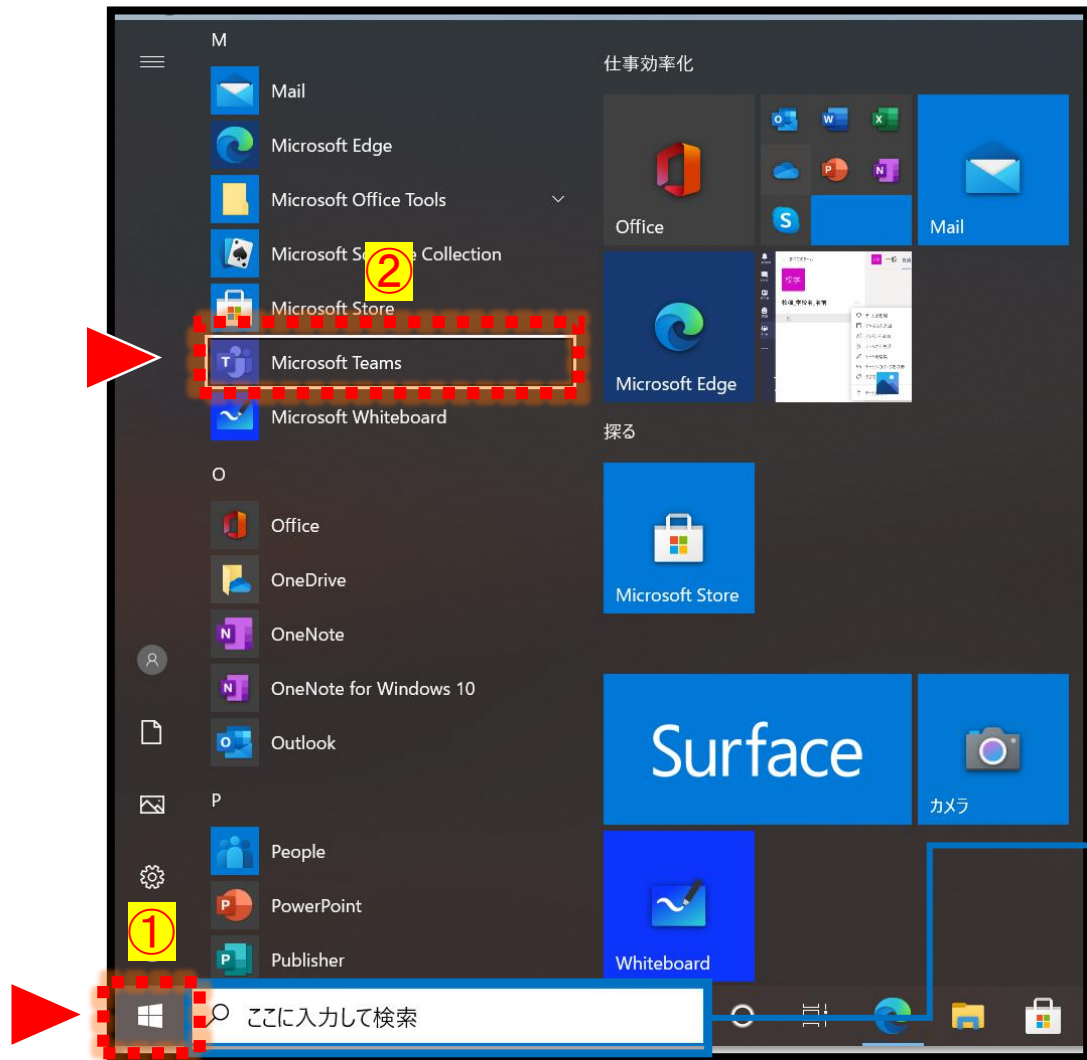


Teams マニュアル(2)



PC版Teamsのログイン

スタートメニューからTeamsを起動。



検索フォームに「Teams」と入力して表示することができます。

0365 アカウムのアドレスを入力



アドレスは学校から配布されているものをご利用ください

職場、学校または
Microsoft アカウムの入
力します。

0 1 2 3 4 5 6 7 @metro.ed.jp

サインイン

パスワードを入力しサインイン



アドレスは学校から配布されているものをご利用ください

パスワードの入力画面ではなく、「アカウントが見つけれません」「サインインするために ~@metro.ed.jp にコードを送信します」などが表示される場合はもう一度パスワードのご確認と再入力をしてください。

「つぎへ」をクリック



h0781117@metro.ed.jp

詳細情報が必要

ご使用のアカウントを保護するため、組織ではさらに情報が必要です

[別のアカウントを使用する](#)



「今すぐセットアップ」をクリック

引き続きアカウントにアクセスできるようにする

パスワードをリセットできるように、お客様がご本人であることを確認するための個人情報がいくつか必要になります。この情報は、マーケティングなどの目的で使用されることはなく、アカウントをより安全に保護するためにのみ使用されます。次の中から少なくとも1個のオプションを設定する必要があります。



セキュリティの質問が構成されていま



今すぐセットアップ

完了

キャンセル

キャンセルでスキップも可能ですがログイン時毎回この画面が表示されます。先のセットアップを推奨します

セキュリティの質問と回答の設定 → 回答を保存する

Microsoft h0781225@metro.ed.jp | ?

引き続きアカウントにアクセスできるようにする

以下から回答する質問を選択してください。管理者は5個の質問を設定することを求めています。回答は3文字以上にする必要があります。

セキュリティの質問 1

好きな食べ物は何ですか?

..... 新しい質問の選択

セキュリティの質問 2

年が一番近い兄弟が住んでいるのは何市ですか?

..... 新しい質問の選択

セキュリティの質問 3

あなたが生まれた病院の名前は何ですか?

..... 新しい質問の選択

セキュリティの質問 4

初めて飼ったペットの名前は何でしたか?

..... 新しい質問の選択

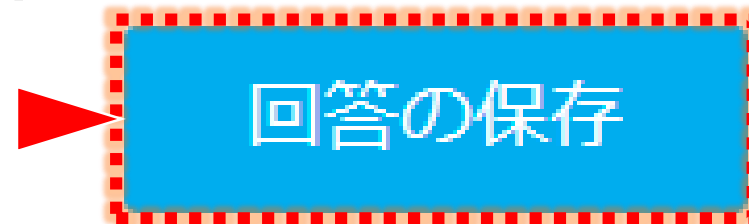
セキュリティの質問 5

子供の頃の電話番号の下4桁は何でしたか?

..... 新しい質問の選択

セキュリティの質問とその回答を5つ設定して保存します。設定した質問と回答は忘れないようにしましょう。

質問、回答の変更は以下のリンクからできます。
<https://account.activedirectory.windowsazure.com/passwordreset/register.aspx>



保存したら、完了をクリックで終了

引き続きアカウントにアクセスできるようにする

ありがとうございます。パスワードを忘れた場合にアカウントを回復するために下の情報が使用されます。[完了] をクリ

✔ 5 個のセキュリティの質問が構成されました。 [変更](#)

完了

キャンセル

環境により表示される場合がありますので、
表示された際は
「組織がデバイスを管理できるようにする」
に✔を入れ、「はい」で終了してください。

このデバイスではどこでもこのアカウントを使用する

簡単にアプリや Web サイトにサインインできるよう、Windows にアカウントを保存します。組織のリソースにアクセスするたびにパスワードを入力する必要がなくなります。デバイスの特定の設定を管理することを許可する必要があります。

組織がデバイスを管理できるようにする

このアプリのみ

はい